

*System*

**LEG**

## Caractéristiques techniques

Cette collection de bureaux est caractérisée par une série de structures métalliques portantes, réalisées en tube d'acier de section ronde (Ø 30mm), et façonnées. Les structures sont disponibles dans la finition chrome poli (CL) ou traitées époxy, couleur nickel satiné (NK).

Toutes les structures sont démontables et munies d'une traverse centrale, toujours en tube, qui relie les deux paires de pieds.

Chacun des pieds repose sur des embouts caractéristiques, constitués d'un disque de grand diamètre, qui complètent la structure et dans la même finition que celle-ci.

Les plans de travail sont disponibles en différentes formes et dimensions et sont constitués de panneaux mélaminés de 28mm d'épaisseur avec chants profilés et « coupés à 45° » comme dans la série Mèta. Ces plans adoptent la même gamme de finitions et le même système de monorails sous le plan, utilisés pour la fixation des piétements.

Un autre type de structure semblable aux précédentes, munie de supports spéciaux, permet d'utiliser une vaste gamme de plans en verre coloré.

Les plans en verre sont de forte épaisseur (12mm), avec bords polis et avec la face inférieure colorée avec peinture au feu, en 6 couleurs.

Un codage particulier des éléments déjà composés, plans de travail et piétements, facilite le choix du bureau désiré. Au moment de la commande, préciser la finition choisie, par exemple : un bureau avec code P1 aura le plan de travail gris graphite (GG) et le piétement en chrome poli (CL). Suivant la même logique, un bureau avec code W2 aura le plan de travail couleur moka (WE) et le piétement couleur nickel (NK). Une composition avec code C2 aura le plan en verre rouge (RG) et le piétement en chrome poli (CL).

## Technical features

This collection of tables features a series of metal supporting structures in suitably shaped, round section steel tube (Ø 30mm). These base frames are available with either a shiny chrome finish (CL), or with a special matt, nickel-colour, powder paint finish (NK).

All the base frames can be dismantled and include a centre cross member, also in tube, that joins the two pairs of legs.

The base frame legs are fitted with distinctive, large diameter, disc-shaped end feet featuring the same finish as the frame.

Work tops are available in various shapes and sizes and consist of melamine-faced panels, 28mm thick, with shaped edges cut at 45° as for the Mèta series. These tops also have the same range of finishes and the same system of single-track rails on the underside of the top, used for attachment of the base.

Another type of base frame, similar to the above but fitted with special supports, allows the use of a wide range of coloured glass tops.

These glass tops are 12mm thick, with flush, polished edges and underside coloured with oven-cured paints, with a choice of 6 colours.

A special coding system for top/base unit configurations allows easy selection of the required table. When ordering, please specify the required finish, for example: a table with the code P1 will have a graphite top (GG), with shiny chrome base (CL). A table with the code W2 will have a Mocha top (WE), nickel-colour paint finish base (NK). A configuration with code C2 will have a red glass top (RG), with shiny chrome base (CL).

## Technische Merkmale

Diese Kollektion von Tischen wird durch eine Serie von tragenden Metallstrukturen, hergestellt aus entsprechend geformtem Stahlrohr mit rundem Querschnitt (Ø30mm) geprägt. Die so gebildeten Rahmen sind in der Ausführung glanzverchromt (CL) oder in einer speziellen Pulverbeschichtung der Farbe Nickel satiniert (NK) erhältlich.

Alle Strukturen sind zerlegbar und versehen mit einer zentralen Traverse, ebenfalls aus Stahlrohr, mit der die beiden Beinpaare verbunden werden.

Die Beine werden am unteren Ende durch charakteristische Elemente in Form großer Scheiben in der gleichen Ausführung des Gestells abgeschlossen, das so komplettiert wird.

Die Arbeitsplatten sind in verschiedenen Formen und Dimensionen erhältlich und bestehen aus Melaminplatten 28mm dick, Kanten geformt und abgeschrägt auf 45° wie bei der Serie Mèta. Sie sind auch in den gleichen Farben und mit dem gleichen Schienensystem an ihrer Unterseite zur Verbindung der Untergestelle ausgeführt.

Eine weitere Struktur ähnlich der beschriebenen, die mit speziellen Auflagen ausgestattet ist, ermöglicht die Verwendung einer großen Auswahl farbiger Glasplatten.

Die Glasplatten sind dick (12mm), mit polierten Kanten und heiß lackierter Unterseite, in 6 Farben.

Eine besondere Codierung bereits zusammengestellter Elemente, Arbeitsplatte mit Untergestell, vereinfacht die Auswahl der gewünschten Tische. In der Bestellung die gewünschte Ausführung angeben; Beispiel: ein Tisch mit der Bezeichnung P1 besteht aus einer Arbeitsplatte in Graphit (GG) und einem glanzverchromten Gestell (CL). Ein Tisch mit der Bezeichnung W2 hat hingegen eine Arbeitsplatte in der Farbe Mokka (WE) und ein nickelfarbiges Metallgestell (NK). Eine Zusammenstellung mit der Bezeichnung C2 hat eine rote Glasplatte (RG) mit glanzverchromtem Gestell (CL).

## Características técnicas

Esta colección de mesas se caracteriza por una serie de estructuras metálicas de soporte, realizadas en tubo de acero de sección redonda (Ø30mm), oportunamente curvadas. El acabado de estos bastidores se propone en cromo brillo (CL) o en una particular pintura en polvo, de color níquel satinado (NK).

Todas las estructuras son desmontables e incorporan un travesaño central, siempre en tubo, que une los dos pares de patas.

La estructura se completa con peculiares discos terminales de gran diámetro situados en la extremidad de las patas.

Las tapas de las mesas se proponen en distintas formas y dimensiones y están formadas por tableros melaminados de 28mm de espesor con cantos curvados y "cortados a 45°" como en la serie Mèta. Estas tapas adoptan la misma gama de acabados y el mismo sistema de monorrailes colocado debajo del tablero y usado para enganchar las bases.

Otro tipo de estructura similar a las anteriores, equipada con soportes especiales, facilita el uso de una amplia gama de tapas en cristal coloreado.

Las tapas de cristal son de espesor grueso (12mm), con cantos brillantes y dorso coloreado con pinturas al horno, en 6 colores diferentes.

Una codificación particular de los elementos ya compuestos, tapas de trabajo con las bases, facilita la elección de la mesa ideal para las propias exigencias. Al momento del pedido, especificar el tipo de acabado seleccionado, por ejemplo: una mesa con la sigla P1, propone la tapa de trabajo en gris grafito (GG), con la base en cromo brillo (CL). Viceversa, una mesa con la sigla W2, tendrá la tapa de trabajo en color moka (WE), con base metálica en color níquel (NK). Una composición con la sigla C2, tendrá la tapa en vidrio rojo (RG), con la base en cromo brillo (CL).

## Détails / Details Details / Detalles

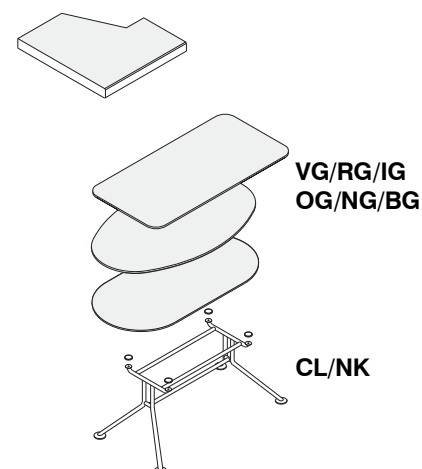
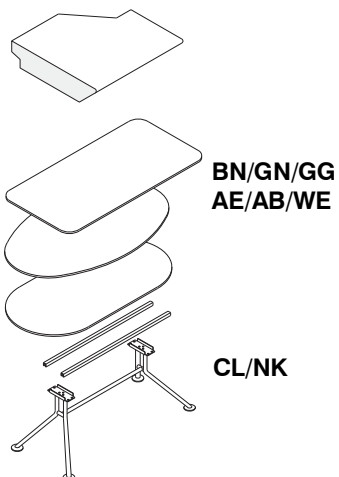
### Plans Mèta collection / Mèta collection tops Platten Kollektion Mèta / Tableros colección Mèta

Plans surfacés mélaminés dans les 6 finitions de la série Mèta, plans en verre avec 6 couleurs spéciales et structures chromées ou laquées couleur nickel. Telles sont les caractéristiques essentielles de ces bureaux.

Melamine-faced tops in the 6, Mèta series finishes, glass tops with choice of 6 special colour finishes and base frame in shiny chrome or nickel-colour paint finish. These are the basic features of these tables.

Melaminplatten in 6 Farben der Serie Mèta, Glasplatten mit 6 Spezialtönungen und Gestelle verchromt oder nickelfarben lackiert. Das sind die wichtigsten Merkmale dieser Tische.

Tableros en melaminado propuestos en los 6 acabados de la serie Mèta, tapas en cristal con 6 tonalidades especiales y estructuras cromadas o pintadas de color níquel. Estas son las características esenciales de estas mesas.



**Finitions disponibles / Available finishes**  
**Erhältliche Ausführungen / Acabados disponibles**

**Piètement pour tables / Table bases**  
**Tischgestelle / Bases para mesas**

**CL** Chromés poli / Shiny chrome  
 Glanzverchromt / Cromado brillo

**NK** Laqué nickel / Nickel-colour paint finish  
 Nickelfarben lackiert / Lacado níquel

**Plans mélaminé et verre / Melamine and glass tops**  
**Melamin- oder Glasplatten / Tableros melaminico y vidrio**

**BN** Blanc neige / Snow white  
 Schneeweiß / Blanco nieve

**GN** Gris brouillard / Misty grey  
 Nebelgrau / Gris niebla

**GG** Graphite / Graphite  
 Graphit / Gris grafito

**AE** Miel 20 / Honey 20  
 Honig 20 / Miel 20

**AB** Glace 10 / Ice 10  
 Eisweiß 10 / Hielo 10

**WE** Moka / Mocha  
 Mokka / Moka

**VG** Verre vert / Green glass  
 Grünes Glas / Vidrio verde

**RG** Verre rouge / Red glass  
 Rotes Glas / Vidrio rojo

**IG** Verre jaune / Yellow glass  
 Gelbes Glas / Vidrio amarillo

**OG** Verre violet / Violet glass  
 Violettes Glas / Vidrio violeta

**NG** Verre noir / Black glass  
 Schwarzes Glas / Vidrio negro

**BG** Verre bleu / Blue glass  
 Blaues Glas / Vidrio azul

**Tables composées, plan+ piètement / Table configurations, top+ base / Tischkombination**  
**Platte+ Gestell / Mesas compuestas, tapa+ base**

**B1** Blanc et chromé / Snow white and chrome  
 Weiß und Chrom / Blanco y cromo

**N1** Gris et chromé / Misty grey and chrome  
 Grau und Chrom / Gris y cromo

**P1** Graphite et chromé / Graphite and chrome  
 Graphit und Chrom / Grafito y cromo

**E1** Miel et chromé / Honey and chrome  
 Honig und Chrom / Miel y cromo

**A1** Glace et chromé / Ice and chrome  
 Eisweiß und Chrom / Hielo y cromo

**W1** Moka et chromé / Mocha and chrome  
 Mokka und Chrom / Moka y cromo

**C1** Vert et chromé / Green and chrome  
 Grün und Chrom / Verde y cromo

**C2** Rouge et chromé / Red and chrome  
 Rot und Chrom / Rojo y cromo

**C3** Jaune et chromé / Yellow and chrome  
 Gelb und Chrom / Amarillo y cromo

**C4** Violet et chromé / Violet and chrome  
 Violet und Chrom / Violeta y cromo

**C5** Noir et chromé / Black and chrome  
 Schwarz und Chrom / Negro y cromo

**C6** Bleu et chromé / Blue and chrome  
 Blau und Chrom / Azul y cromo

**Tables composées, plan+ piètement / Table configurations, top+ base / Tischkombination**  
**Platte+ Gestell / Mesas compuestas, tapa+ base**

**B2** Blanc et nickel / Snow white and nickel  
 Weiß und Nickel / Blanco y níquel

**N2** Gris et nickel / Misty grey and nickel  
 Grau und Nickel / Gris y níquel

**P2** Graphite et nickel / Graphite and nickel  
 Graphit und Nickel / Grafito y níquel

**E2** Miel et nickel / Honey and nickel  
 Honig und Nickel / Miel y níquel

**A2** Glace et nickel / Ice and nickel  
 Eisweiß und Nickel / Hielo y níquel

**W2** Moka et nickel / Mocha and nickel  
 Mokka und Nickel / Moka y níquel

**K1** Vert et nickel / Green and nickel  
 Grün und Nickel / Verde y níquel

**K2** Rouge et nickel / Red and nickel  
 Rot und Nickel / Rojo y níquel

**K3** Jaune et nickel / Yellow and nickel  
 Gelb und Nickel / Amarillo y níquel

**K4** Violet et nickel / Violet and nickel  
 Violet und Nickel / Violeta y níquel

**K5** Noir et nickel / Black and nickel  
 Schwarz und Nickel / Negro y níquel

**K6** Bleu et nickel / Blue and nickel  
 Blau und Nickel / Azul y níquel

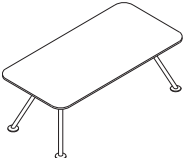
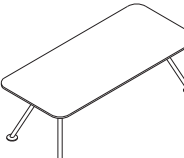
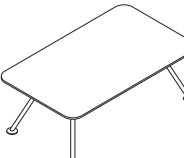
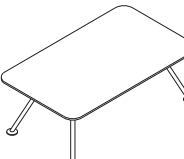
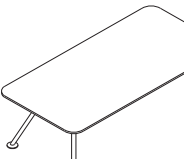
## Tables / Bureaux / Tische / Escritorios

These tables have a fixed height base (72cm) with legs, fitted with brackets for attachment to single-track rails on the underside of the top. All the bases have either a shiny chrome or nickel-colour epoxy powder paint finish. The melamine-faced tops are available in 6 different colours, of which 3 are wood-effect.

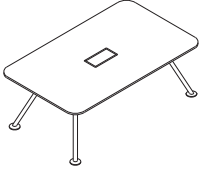
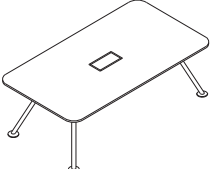
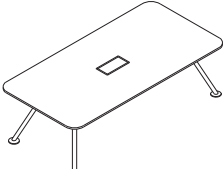
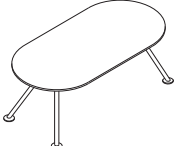
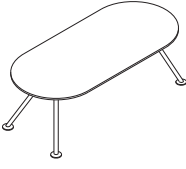

Les bureaux on un piétement avec pieds de hauteur fixe (72cm), muni de pattes de fixation aux monorails sous le plan. Toutes les structures sont disponibles dans la finition chrome poli ou laquées époxy couleur nickel. Les plans de travail, en panneau surfacé mélaminé, sont disponibles en 6 couleurs différentes, dont trois finitions bois.

Die Tische haben ein Gestell mit Beinen in fixer Höhe (72cm), ausgestattet mit Bügeln, die in einer Schiene unter der Platte einhängbar sind. Alle Gestelle sind glanzverchromt oder in Epoxydharzlackierung nickelfarben. Die Melamin-beschichteten Tischplatten sind in 6 Farben erhältlich, davon 3 in Holzdekor.

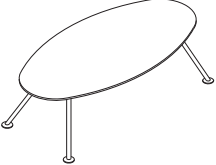
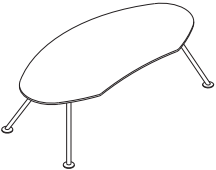
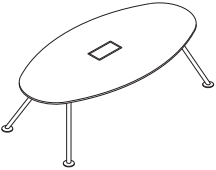
La base de las mesas escritorio incorpora patas de altura fija (72 cm), está equipada con abrazaderas que se enganchan a los monorrailes situados debajo del tablero. Los acabados de todas las estructuras son en cromo brillo o pintadas en polvo epoxídico de color níquel. Las tapas, en panel melaminado, están disponibles en 6 colores diferentes, de los cuales 3 reproducen igual número de acabados de madera.

			<b>Cromo</b>	<b>Nickel</b>
	<b>Rectangular table L200</b> <b>Bureau rectangulaire L200</b> <b>Rechteckiger Tisch L200</b> <b>Escritorio rectangular L200</b>	<b>B1/N1</b> <b>B2/N2</b> <b>E1/A1/W1</b> <b>E2/A2/W2</b>	53-1N20	53-1N20
			<b>2.775,00</b> <b>3.076,00</b> <b>2.495,00</b>	<b>2.195,00</b> <b>2.495,00</b>
	<b>W78<sup>3/4</sup> D39<sup>3/8</sup> H28<sup>3/8</sup></b>			
		Kg 62 m3 0,547 packages 3		62 0,547 3
	<b>Rectangular table L220</b> <b>Bureau rectangulaire L220</b> <b>Rechteckiger Tisch L220</b> <b>Escritorio rectangular L220</b>	<b>B1/N1</b> <b>B2/N2</b> <b>E1/A1/W1</b> <b>E2/A2/W2</b>	53-1N22	53-1N22
			<b>2.907,00</b> <b>3.214,00</b> <b>2.630,00</b>	<b>2.323,00</b> <b>2.630,00</b>
	<b>W86<sup>5/8</sup> D39<sup>3/8</sup> H28<sup>3/8</sup></b>			
		Kg 66 m3 0,573 packages 3		66 0,573 3
	<b>Rectangular table L200 P120</b> <b>Bureau rectangulaire L200 P120</b> <b>Rechteckiger Tisch L200 P120</b> <b>Escritorio rectangular L200 P120</b>	<b>B1/N1</b> <b>B2/N2</b> <b>E1/A1/W1</b> <b>E2/A2/W2</b>	53-2N20	53-2N20
			<b>2.983,00</b> <b>3.330,00</b> <b>2.749,00</b>	<b>2.402,00</b> <b>2.749,00</b>
	<b>W78<sup>3/4</sup> D47<sup>1/4</sup> H28<sup>3/8</sup></b>			
		Kg 70 m3 0,630 packages 3		70 0,630 3
	<b>Rectangular table L220 P120</b> <b>Bureau rectangulaire L220 P120</b> <b>Rechteckiger Tisch L220 P120</b> <b>Escritorio rectangular L220 P120</b>	<b>B1/N1</b> <b>B2/N2</b> <b>E1/A1/W1</b> <b>E2/A2/W2</b>	53-2N22	53-2N22
			<b>3.145,00</b> <b>3.488,00</b> <b>2.904,00</b>	<b>2.561,00</b> <b>2.904,00</b>
	<b>W86<sup>5/8</sup> D47<sup>1/4</sup> H28<sup>3/8</sup></b>			
		Kg 75 m3 0,661 packages 3		75 0,661 3
	<b>Rectangular desk L240</b> <b>Bureau rectangulaire L240</b> <b>Rechteckiger Tisch L240</b> <b>Escritorio rectangular L240</b>	<b>B1/N1</b> <b>B2/N2</b> <b>E1/A1/W1</b> <b>E2/A2/W2</b>	53-2N24	53-2N24
			<b>3.267,00</b> <b>3.590,00</b> <b>3.006,00</b>	<b>2.683,00</b> <b>3.006,00</b>
	<b>W94<sup>1/2</sup> D47<sup>1/4</sup> H28<sup>3/8</sup></b>			
		Kg 84 m3 0,684 packages 3		84 0,684 3

Tables / Bureaux / Tische / Escritorios

			Cromo	Nickel
	Rectangular desk, with cable tray L200 Bureau rectangulaire, avec sortie de câbles L200 Rechteckiger Tisch, Elektrifizierbare L200 Escritorio	<b>B1/N1</b> <b>B2/N2</b> <b>E1/A1/W1</b> <b>E2/A2/W2</b>	53-2N21 <b>3.251,00</b> <b>3.597,00</b>	53-2N21 <b>2.670,00</b> <b>3.016,00</b>
	W78 <sup>3/4</sup> D47 <sup>1/4</sup> H28 <sup>3/8</sup>  Top with cable tray Plateau avec corbeille sortie de câbles Elektrifizierbare Arbeitsplatte Tapa con bandeja pasacables	Kg m3 packages	71 0,642 4	71 0,642 4
	Rectangular table, with cable tray L220 Bureau rectangulaire, avec sortie de câbles L220 Rechteckiger Tisch, Elektrifizierbare L220 Escritori	<b>B1/N1</b> <b>B2/N2</b> <b>E1/A1/W1</b> <b>E2/A2/W2</b>	53-2N23 <b>3.412,00</b> <b>3.755,00</b>	53-2N23 <b>2.828,00</b> <b>3.171,00</b>
	W86 <sup>5/8</sup> D47 <sup>1/4</sup> H28 <sup>3/8</sup>  Top with cable tray Plateau avec corbeille sortie de câbles Elektrifizierbare Arbeitsplatte Tapa con bandeja pasacables	Kg m3 packages	76 0,673 4	76 0,673 4
	Rectangular table, with cable tray L240 Bureau rectangulaire, avec sortie de câbles L240 Rechteckiger Tisch, Elektrifizierbare L240 Escritori	<b>B1/N1</b> <b>B2/N2</b> <b>E1/A1/W1</b> <b>E2/A2/W2</b>	53-2N25 <b>3.534,00</b> <b>3.858,00</b>	53-2N25 <b>2.950,00</b> <b>3.274,00</b>
	W94 <sup>1/2</sup> D47 <sup>1/4</sup> H28 <sup>3/8</sup>  Top with cable tray Plateau avec corbeille sortie de câbles Elektrifizierbare Arbeitsplatte Tapa con bandeja pasacables	Kg m3 packages	85 0,696 4	85 0,696 4
	Oval table L200 Bureau ovale L200 Ovaler Tisch L200 Escritorio ovalado L200	<b>B1/N1</b> <b>B2/N2</b> <b>E1/A1/W1</b> <b>E2/A2/W2</b>	53-3N20 <b>3.224,00</b> <b>3.515,00</b>	53-3N20 <b>2.647,00</b> <b>2.937,00</b>
	W78 <sup>3/4</sup> D39 <sup>3/8</sup> H28 <sup>3/8</sup>  Top with cable tray Plateau avec corbeille sortie de câbles Elektrifizierbare Arbeitsplatte Tapa con bandeja pasacables	Kg m3 packages	58 0,546 3	58 0,546 3
	Oval table L220 Bureau ovale L220 Ovaler Tisch L220 Escritorio ovalado L220	<b>B1/N1</b> <b>B2/N2</b> <b>E1/A1/W1</b> <b>E2/A2/W2</b>	53-3N22 <b>3.369,00</b> <b>3.650,00</b>	53-3N22 <b>2.789,00</b> <b>3.069,00</b>
	W86 <sup>5/8</sup> D39 <sup>3/8</sup> H28 <sup>3/8</sup>  Top with cable tray Plateau avec corbeille sortie de câbles Elektrifizierbare Arbeitsplatte Tapa con bandeja pasacables	Kg m3 packages	66 0,571 3	66 0,571 3
	Oval desk L200 P120 Bureau ovale L200 P120 Ovaler Tisch L200 P120 Escritorio ovalado L200 P120	<b>B1/N1</b> <b>B2/N2</b> <b>E1/A1/W1</b> <b>E2/A2/W2</b>	53-4N21 <b>3.376,00</b> <b>3.660,00</b>	53-4N21 <b>2.798,00</b> <b>3.082,00</b>
	W78 <sup>3/4</sup> D47 <sup>1/4</sup> H28 <sup>3/8</sup>  Top with cable tray Plateau avec corbeille sortie de câbles Elektrifizierbare Arbeitsplatte Tapa con bandeja pasacables	Kg m3 packages	58 0,596 3	58 0,596 3

Tables / Bureaux / Tische / Escritorios

			Cromo	Nickel
	Oval table L240		53-4N31	53-4N31
	Bureau ovale L240	<b>B1/N1</b>	<b>3.683,00</b>	
	Ovaler Tisch L240	<b>B2/N2</b>		<b>3.102,00</b>
	Escritorio ovalado L240	<b>E1/A1/W1</b>	<b>3.944,00</b>	
		<b>E2/A2/W2</b>		<b>3.363,00</b>
	W94 <sup>1/2</sup> D47 <sup>1/4</sup> H28 <sup>3/8</sup>			
		Kg	68	68
		m3	0,657	0,657
		packages	3	3
	Arc curved table L240		53-4N35	53-4N35
	Bureau courbe L240	<b>B1/N1</b>	<b>3.597,00</b>	
	Bogenförmiger Tisch L240	<b>B2/N2</b>		<b>3.016,00</b>
	Escritorio curvado L240	<b>E1/A1/W1</b>	<b>3.854,00</b>	
		<b>E2/A2/W2</b>		<b>3.274,00</b>
	W94 <sup>1/2</sup> D43 <sup>5/16</sup> H28 <sup>3/8</sup>			
		Kg	68	68
		m3	0,657	0,657
		packages	3	3
	Oval table, with cable tray		53-4N32	53-4N32
	Bureau ovale, avec sortie de câbles	<b>B1/N1</b>	<b>3.950,00</b>	
	Ovaler Tisch, Elektrifizierbare	<b>B2/N2</b>		<b>3.369,00</b>
	Escritorio ovalado, con bandeja pasacables	<b>E1/A1/W1</b>	<b>4.211,00</b>	
		<b>E2/A2/W2</b>		<b>3.630,00</b>
	W94 <sup>1/2</sup> D47 <sup>1/4</sup> H28 <sup>3/8</sup>			
		Kg	69	69
		m3	0,669	0,669
		packages	4	4

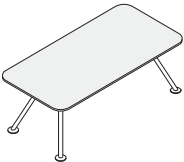
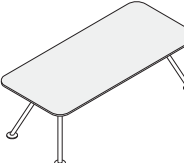
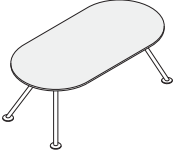
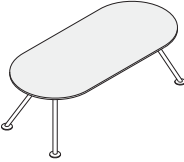
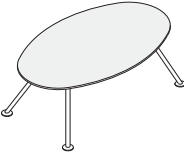
Coloured glass table / Bureaux verre coloré / Tisch farbige Glasplatte / Escritorios cristal coloreado

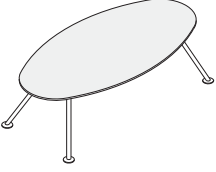
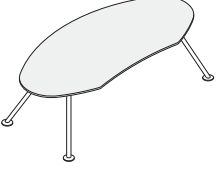
The tables listed below use the same base frames as the previous tables, in round-section tube with shiny chrome or nickel-colour paint finish. A special system of metal disks, fitted at the top end of the legs, allows the use of coloured glass tops. When ordering, please select the required configuration, using the correct code, for example: **C2** for a red glass top (**RG**) on chrome base (**CL**).

Les bureaux énumérés ici utilisent le même piètement en tube rond, chromé ou finition nickel, que les modèles précédents. Un système particulier de platines métalliques, surmontant les pieds, permet d'utiliser les plans en verre coloré. Au moment de la commande, choisir la composition désirée en utilisant le code adéquat, par exemple : **C2** pour avoir un plan en verre rouge (**RG**) sur piètement chromé (**CL**).

Für die hier beschriebenen Tische wird das gleiche Stahlrohrgestell, verchromt oder nickelfarben, der vorstehenden Modelle eingesetzt. Ein besonderes System von Metallscheiben, die an den Enden der Tischbeine montiert werden, ermöglicht die Verwendung der farbigen Glasplatten. In der Bestellung die gewünschte Kombination auswählen; Beispiel: **C2** bedeutet rote Glasplatte (**RG**) auf verchromtem Gestell (**CL**).

Las mesas escritorio aquí descritas utilizan la misma base en tubo redondo, cromado o en acabado níquel que se usan para las mesas anteriores. Un sistema particular de discos metálicos, situados en las extremidades de las patas, facilita el uso de tapas de cristal coloreado. Al momento del pedido, elegir la composición deseada, usando la sigla adecuada, por ejemplo: **C2** para una tapa en vidrio rojo (**RG**) sobre base cromada (**CL**).

			<b>Cromo</b>	<b>Nickel</b>
	Rectangular, coloured glass table Bureau rectangulaire, verre coloré Rechteckiger Tisch, farbige Glasplatte Escritorio rectangular, cristal c	<b>C1/C2/C3/C4/C5/C6</b> <b>K1/K2/K3/K4/K5/K6</b>	53-1N20 <b>4.307,00</b>	53-1N20 <b>3.746,00</b>
	W78 <sup>3/4</sup> D39 <sup>3/8</sup> H28 <sup>3/8</sup>	Kg m3 packages	99 0,434 3	99 0,434 3
	Rectangular, coloured glass table Bureau rectangulaire, verre coloré Rechteckiger Tisch, farbige Glasplatte Escritorio rectangular, cristal c	<b>C1/C2/C3/C4/C5/C6</b> <b>K1/K2/K3/K4/K5/K6</b>	53-1N22 <b>4.495,00</b>	53-1N22 <b>3.930,00</b>
	W86 <sup>5/8</sup> D39 <sup>3/8</sup> H28 <sup>3/8</sup>	Kg m3 packages	105 0,450 3	105 0,450 3
	Oval coloured glass table Bureau ovale, verre coloré Ovaler Tisch, farbige Glasplatte Escritorio ovalado, cristal coloreado	<b>C1/C2/C3/C4/C5/C6</b> <b>K1/K2/K3/K4/K5/K6</b>	53-3N20 <b>4.260,00</b>	53-3N20 <b>3.716,00</b>
	W78 <sup>3/4</sup> D39 <sup>3/8</sup> H28 <sup>3/8</sup>	Kg m3 packages	93 0,431 3	93 0,431 3
	Oval coloured glass table Bureau ovale, verre coloré Ovaler Tisch, farbige Glasplatte Escritorio ovalado, cristal coloreado	<b>C1/C2/C3/C4/C5/C6</b> <b>K1/K2/K3/K4/K5/K6</b>	53-3N22 <b>4.442,00</b>	53-3N22 <b>3.884,00</b>
	W86 <sup>5/8</sup> D39 <sup>3/8</sup> H28 <sup>3/8</sup>	Kg m3 packages	99 0,447 3	99 0,447 3
	Oval coloured glass table Bureau ovale, verre coloré Ovaler Tisch, farbige Glasplatte Escritorio ovalado, cristal coloreado	<b>C1/C2/C3/C4/C5/C6</b> <b>K1/K2/K3/K4/K5/K6</b>	53-4N21 <b>4.544,00</b>	53-4N21 <b>4.000,00</b>
	W78 <sup>3/4</sup> D47 <sup>1/4</sup> H28 <sup>3/8</sup>	Kg m3 packages	96 0,455 3	96 0,455 3

Coloured glass table / Bureaux verre coloré / Tisch farbige Glasplatte / Escritorios cristal coloreado				Cromo	Nickel
	Oval coloured glass table			53-4N31	53-4N31
	Bureau ovale, verre coloré	<b>C1/C2/C3/C4/C5/C6</b>		<b>4.963,00</b>	
	Ovaler Tisch, farbige Glasplatte	<b>K1/K2/K3/K4/K5/K6</b>			<b>4.406,00</b>
	Escritorio ovalado, cristal coloreado				
	W94 <sup>1/2</sup> D47 <sup>1/4</sup> H28 <sup>3/8</sup>			Kg 107	107
				m3 0,487	0,487
				packages 3	3
<hr/>					
	Arc curved coloured glass table			53-4N35	53-4N35
	Bureau courbe, verre coloré	<b>C1/C2/C3/C4/C5/C6</b>		<b>4.848,00</b>	
	Bogenförmiger Tisch, farbige Glasplatte	<b>K1/K2/K3/K4/K5/K6</b>			<b>4.290,00</b>
	Escritorio curvado, cristal coloreado				
	W94 <sup>1/2</sup> D43 <sup>5/16</sup> H28 <sup>3/8</sup>			Kg 107	107
				m3 0,487	0,487
				packages 3	3



### Caractéristiques techniques

Les bureaux ont des structures métalliques portantes réalisées en tube d'acier de section ronde (Ø 30mm), façonnées et assemblées. Les structures sont disponibles dans la finition chrome poli (**CL**) ou traitées époxy, couleur nickel satiné (**NK**).

Toutes les structures sont démontables et munies d'une traverse centrale, toujours en tube, qui relie les deux paires de pieds.

Chacun des pieds repose sur des embouts caractéristiques, constitués d'un disque de grand diamètre, qui complètent la structure et dans la même finition que celle-ci.

Les plans de travail sont constitués de panneaux plaqués de 28mm d'épaisseur avec chants profilés comme dans les séries Argenta et Cherry respectives. Ces plans adoptent la même gamme de finitions et le même cycle de vernissage superficiel que celui qui est utilisé pour les plans plaqués en bois des séries susmentionnées. Sous le plan sont montés deux monorails, utilisés pour la fixation des piétements.

Un codage particulier des éléments déjà composés, plans de travail et piétements, facilite le choix du bureau désiré. Au moment de la commande, précisez la finition choisie, par exemple : un bureau avec code **T1** aura le plan de travail en bouleau naturel (**BT**) de la série Argenta et le piétement en chrome poli (**CL**). Suivant la même logique, un bureau avec code **H2** aura le plan de travail en merisier roux (**CR**) de la série Cherry et le piétement couleur nickel (**NK**).

### Technical features

These tables have pre-assembled metal supporting structures in suitably shaped, round section steel tube (Ø 30mm). These base frames are available with either a shiny chrome finish (**CL**), or with a special matt, nickel-colour, powder paint finish (**NK**).

All the base frames can be disassembled and include a centre cross member, also tubular, joining the two pairs of legs.

The base frame legs are fitted with distinctive, large diameter, disc-shaped end feet featuring the same finish as the frame.

The work tops consist of veneered panels, 28mm thick, with edges shaped like those of the Argenta and Cherry collections. These tops feature the same range of finishes and the same surface finishing cycles as those used for the wood veneered tops in the above collections. The underside of the tops is fitted with special pairs of single-track rails, used for attachment of the base.

A special coding system for top/base unit configurations allows easy selection of the required table. When ordering, please specify the required finish, for example: a table with the code **T1** will have a natural birch top (**BT**) from the Argenta series, with shiny chrome base (**CL**). A table with the code **H2** will have a red cherry wood top (**CR**) from the Cherry series, with metal, nickel-colour paint finish base (**NK**).

### Technische Merkmale

Diese Tische haben tragende Metallstrukturen, hergestellt aus entsprechend geformtem, zusammengebautem Stahlrohr mit rundem Querschnitt (Ø30mm). Die Rahmen sind in der Ausführung glanzverchromt (**CL**) oder in einer speziellen Pulverbeschichtung der Farbe Nickel satiniert (**NK**) erhältlich.

Alle Strukturen sind zerlegbar und mit einer zentralen Traverse versehen, ebenfalls aus Stahlrohr, mit der die beiden Beinpaare verbunden werden.

Die Beine werden am unteren Ende durch charakteristische Elemente in Form großer Scheiben in der gleichen Ausführung des Gestells abgeschlossen, das so komplettiert wird.

Die Arbeitsplatte besteht aus 28mm dicken, furnierten Platten, mit gerundeten Kanten wie bei den Serien Argenta und Cherry. Die Platten sind in den gleichen Farben und in der gleichen Lackiertechnik ausgeführt wie die furnierten Holzplatten der vorgenannten Kollektionen. An der Unterseite sind spezielle Schienenpaare montiert, in die das Gestell eingehängt wird.

Eine besondere Codierung bereits zusammengestellter Elemente, Arbeitsplatte mit Untergestelle, vereinfacht die Auswahl der gewünschten Tische. In der Bestellung die gewünschte Ausführung angeben; Beispiel: ein Tisch mit der Bezeichnung **T1** besteht aus einer Arbeitsplatte in Birke natur (**BT**) der Serie Argenta und einem glanzverchromten Gestell (**CL**). Ein Tisch mit der Bezeichnung **H2** hat hingegen eine Arbeitsplatte aus Kirsche rot (**CR**) der Serie Cherry und ein nickelfarbiges Metallgestell (**NK**).

### Características técnicas

Las mesas se caracterizan por estructuras metálicas de soporte, realizadas en tubo de acero de sección redonda (Ø30mm), oportunamente curvadas y ensambladas. El acabado de estos bastidores se propone en cromo brillo (**CL**) o en una particular pintura en polvo, de color níquel satinado (**NK**).

Todas las estructuras son desmontables e incorporan un travesaño central, siempre en tubo, que permite unir los dos pares de patas.

La estructura se completa con peculiares discos terminales de gran diámetro situados en la extremidad de las patas.

Las tapas de las mesas están formadas por tableros chapeados de 28mm de espesor con cantos curvados que reproducen los de las respectivas series Argenta y Cherry. Estas tapas adoptan la misma gama de acabado y el mismo ciclo de pintura superficial usada para los tableros chapeados en madera de las series antes mencionadas. Debajo del tablero se instalan los pares de railes usados para enganchar las bases.

Una codificación particular de los elementos ya compuestos, tapas de trabajo con bases, facilita la elección de la mesa ideal para cada exigencia. Al momento del pedido, especificar el tipo de acabado seleccionado, por ejemplo: una mesa con la sigla **T1**, propone la tapa de trabajo en abedul gris natural (**BT**) de la serie Argenta, con la base en cromo brillo (**CL**). Viceversa, una mesa con la sigla **H2** tendrá la tapa de trabajo en cerezo rojo (**CR**) de la serie Cherry, con base metálica en color níquel (**NK**).

## Détails / Details Details / Detalles

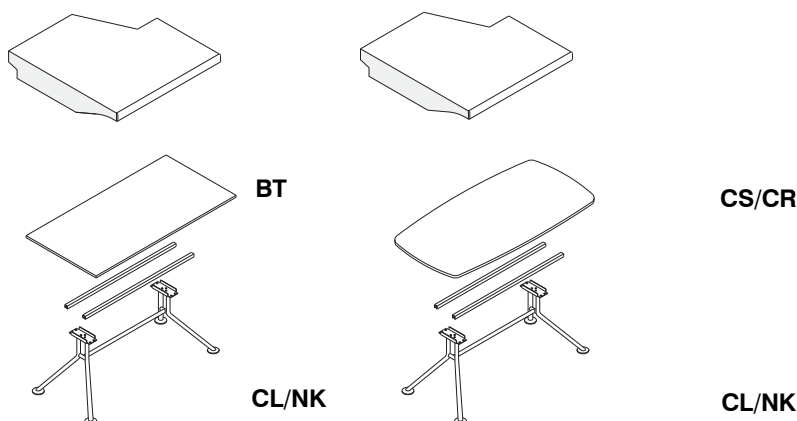
### Plans Argenta et Cherry collection / Argenta and Cherry collection tops / Platten der Kollektionen Argenta und Cherry / Tableros colección Argenta y Cherry

Plans plaqués en bois de bouleau naturel ou merisier teinté, des séries **Argenta** et **Cherry**. Structures chromées ou laquées couleur nickel. Telles sont en synthèse les finitions de ces bureaux.

Veneered tops in natural birch or stained cherry wood, from the **Argenta** and **Cherry** collections. Base frame with shiny chrome or nickel-colour paint finish. The available finishes for these tables are summarised below.

Furnierte Platten in den Holzarten Birke natur oder Kirsche gebeizt der Kollektionen **Argenta** bzw. **Cherry**. Verchromte oder nickelfarben lackierte Gestelle. Das ist zusammenfassend die Ausführung dieser Tische.

Tapas chapeadas en madera de abedul natural o cerezo teñido, de las respectivas series **Argenta** y **Cherry**. Estructuras cromadas o pintadas de color níquel. En síntesis, los acabados de estas mesas son.



### Finitions disponibles / Available finishes Erhältliche Farben/ Acabados disponibles

#### Piètement pour tables / Table bases Tischgestelle / Bases para mesas

**CL** Chromés poli / Shiny chrome  
Glanzverchromt / Cromado brillo

**NK** Laqué nickel / Nickel-colour paint finish  
Nickelfarben lackiert / Lacado níquel

#### Plans bois Argenta et Cherry / Argenta and Cherry wood tops / Tableros madera Argenta y Cherry / Holzplatten Argenta und Cherry

**BT** Bouleau / Birch  
Birke / Abedul

**CR** Merisier roux / Red cherry  
Kirsche rot / Cerezo rojo

**CS** Merisier sépia / Sepia cherry  
Kirsche Sepia / Cerezo sepia

#### Tables composées, plan + piètement / Table configurations, top + base / Tischkombination Platte+ Gestell / Mesas compuestas, tapa + base

**T1** Bouleau et chromé./ Birch and chrome  
Birke und Chrom / Abedul y cromado

**H1** Merisier roux et chromé./ Red cherry and chrome  
Kirsche rot und Chrom / Cerezo rojo y cromo

**S1** Merisier sépia et chromé / Sepia cherry and chrome  
Kirsche Sepia und Chrom / Cerezo sepia y cromo

#### Tables composées, plan + piètement / Table configurations, top + base / Tischkombination Platte+ Gestell / Mesas compuestas, tapa + base

**T2** Bouleau et nickel / Birch and nickel  
Birke und Nickel / Abedul y níquel

**H2** Merisier roux et nickel / Red cherry and nickel  
Kirsche rot und Nickel / Cerezo rojo y níquel

**S2** Merisier sépia et nickel / Sepia cherry and nickel  
Kirsche Sepia und Nickel / Cerezo sepia y

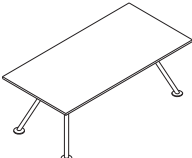
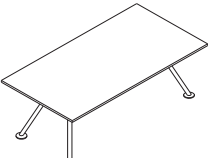
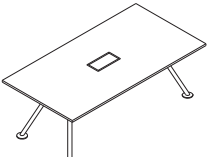
Argenta collection tables / Bureaux Argenta collection / Tische Kollektion Argenta / Escritorios colección Argenta

These tables have a base consisting of a round-section tubular frame with shiny chrome or nickel-colour paint finish, attached to the top by means of brackets. The tops are available in veneered natural birch, with single-track rail system on the underside.

Les bureaux ont une structure portante en tube de section ronde, dans les finitions chrome poli ou laqué nickel, fixée au plan à l'aide de pattes. Les plans de travail sont disponibles plaqués en bouleau naturel, avec système de monorails sous le plan.

Die Tische haben ein Gestell bestehend aus einem Stahlrohrrahmen, Ausführung glanzverchromt oder nickelfarben lackiert, der mittels Bügel in der Platte eingehängt wird. Die Arbeitsplatten sind furniert in Birke natur und mit Schienen auf der Unterseite.

La base de las mesas escritorio está formada por una estructura en tubo redondo, en acabado cromo brillo o pintura níquel, enganchada al tablero mediante abrazaderas. Las tapas de trabajo están disponibles en tableros chapeados en abedul natural, con sistemas de monorrailes colocados debajo del tablero.

			<b>Cromo</b>	<b>Nickel</b>	
	<b>Rectangular table L200</b> <b>Bureau rectangulaire L200</b> <b>Rechteckiger Tisch L200</b> <b>Escritorio rectangular L200</b>	<b>T1</b> <b>T2</b>	55-1A20	55-1A20	
				<b>3.887,00</b>	<b>3.307,00</b>
			Kg 60 m3 0,525 packages 3	60 0,525 3	
	<b>Rectangular table L230</b> <b>Bureau rectangulaire L230</b> <b>Rechteckiger Tisch L230</b> <b>Escritorio rectangular L230</b>	<b>T1</b> <b>T2</b>	55-1A23	55-1A23	
				<b>4.412,00</b>	<b>3.828,00</b>
			Kg 71 m3 0,585 packages 3	71 0,585 3	
	<b>Rectangular table, with cable tray</b> <b>Bureau rectangulaire, avec sortie de câbles</b> <b>Rechteckiger Tisch, Elektrifizierbare</b> <b>Escritorio rectangular,</b>	<b>T1</b> <b>T2</b>	55-1A24	55-1A24	
				<b>4.679,00</b>	<b>4.095,00</b>
			Kg 72 m3 0,597 packages 4	72 0,597 4	

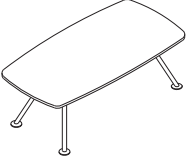
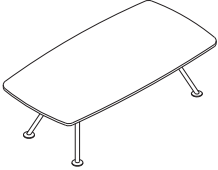
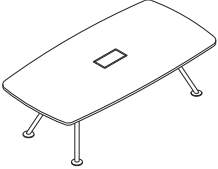
## Cherry collection tables / Bureaux Cherry collection / Tische Kollektion Cherry / Escritorios colección Cherry

The work tops in this section are available in stained and varnished cherry wood veneer, with the same shaping as the **Cherry** collection. The metal support structure and the single-track rail attachment system as the same as those used in the previous ranges.

Les plans de travail de ce chapitre sont disponibles plaqués en merisier teinté et verni, dans les mêmes formes que la série **Cherry**. La structure métallique, le système de fixation de la structure et les monorails sont les mêmes que pour les modèles précédents.

Die hier beschriebenen Tische haben Arbeitsplatten furniert in Kirsche gebeizt und lackiert, gleiche Formen wie die Serie **Cherry**. Metallgestell und Einhängsystem mit Schienen sind gleich wie bei den vorstehenden Modellen.

Las tapas de trabajo de este capítulo están disponibles en tablero chapeado en cerezo teñido y pintado, con la misma curvatura de la serie **Cherry**. La estructura metálica, el sistema de enganche de los bastidores y los monorraíles, son los mismos usados en los sistemas anteriores.

			<b>Cromo</b>	<b>Nickel</b>
	<b>Rectangular table L208</b> <b>Bureau rectangulaire L208</b> <b>Rechteckiger Tisch L208</b> <b>Escritorio rectangular L208</b>	<b>S1</b> <b>S2</b>	55-1Z21	55-1Z21
			<b>3.868,00</b>	<b>3.287,00</b>
	W81 <sup>7/8</sup> D40 <sup>15/16</sup> H28 <sup>3/8</sup>	Kg 62 m3 0,565 packages 3	62 0,565 3	62 0,565 3
	<b>Rectangular table L240</b> <b>Bureau rectangulaire L240</b> <b>Rechteckiger Tisch L240</b> <b>Escritorio rectangular L240</b>	<b>S1</b> <b>S2</b>	55-1Z24	55-1Z24
			<b>4.491,00</b>	<b>3.907,00</b>
	W94 <sup>1/2</sup> D47 <sup>1/4</sup> H28 <sup>3/8</sup>	Kg 75 m3 0,655 packages 3	75 0,655 3	75 0,655 3
	<b>Rectangular table, with cable tray</b> <b>Bureau rectangulaire, avec sortie de câbles</b> <b>Rechteckiger Tisch, Elektrifizierbare</b> <b>Escritorio rectangular,</b>	<b>S1</b> <b>S2</b>	55-1Z25	55-1Z25
			<b>4.759,00</b>	<b>4.175,00</b>
	W94 <sup>1/2</sup> D47 <sup>1/4</sup> H28 <sup>3/8</sup>	Kg 76 m3 0,667 packages 4	76 0,667 4	76 0,667 4



## Caractéristiques techniques

Cette série de bureaux est caractérisée par un piétement modulaire métallique constitué d'un double tube d'acier de section ronde ( $\varnothing$  30mm) et façonné. Les piétements sont disponibles dans la finition chrome poli (**CL**) ou traités époxy, couleur nickel satiné (**NK**).

Tous les piétements se fixent sous le plan, au moyen de la patte métallique dont ils sont munis et qui va s'accrocher sur les monorails spéciaux qui équipent le plan.

Chacun des pieds repose sur des embouts caractéristiques, constitués d'un disque de grand diamètre, qui complètent la structure et dans la même finition que celle-ci.

Les plans de travail sont disponibles en différentes formes et dimensions et sont constitués de panneaux mélaminés de 28mm d'épaisseur avec chants profilés et « coupés à 45° » comme dans la série Mèta, ou à 90° avec bord traditionnel en ABS à arêtes arrondies.

Tous les plans adoptent la même gamme de finitions que les série Mèta et OT et vu leur grande adaptabilité, ils peuvent accepter différents types de caissons et meubles porteurs.

Un codage particulier des éléments déjà composés, plans de travail et piétements, facilite le choix du bureau désiré. Au moment de la commande, préciser la finition choisie, par exemple : un bureau avec code **P1** aura le plan de travail gris graphite (**GG**) de la série Mèta et le piétement en chrome poli (**CL**). Suivant la même logique, un bureau avec code **P2** aura le plan de travail gris graphite (**GG**) de la série Mèta et le piétement métallique couleur nickel (**NK**). Une composition avec code **V1** aura le plan en chêne blanchi (**RW**) de la série OP et le piétement en chrome poli (**CL**).

## Technical features

This collection of tables features a modular metal support base in suitably shaped, round-section, double steel tube ( $\varnothing$  30mm). These bases are available with a choice of either a shiny chrome finish (**CL**), or a special matt, nickel-colour, powder paint finish (**NK**).

All the bases are fitted with a metal bracket that allows attachment and anchoring to the special single-track rail system on the underside of the tops.

The base frame legs are fitted with distinctive, large diameter, disc-shaped end feet featuring the same finish as the frame.

Work tops are available in various sizes and consist of melamine-faced panels, 28mm thick, either with shaped edges cut at 45° like the Mèta series, or cut at 90° with traditional, rounded ABS edges.

All tops feature the same finishes as the Mèta and OT collections and, as they are considered to be universal, they can take various drawer boxes and supporting units.

A special coding system for top/base unit configurations allows easy selection of the required table. When ordering, please specify the required finish, for example: a table with the code **P1** will have a graphite top (**GG**) from the Mèta series, with shiny chrome base (**CL**). A table with the code **P2** will have a graphite top (**GG**) from the Mèta series, with nickel-colour paint finish base (**NK**). A configuration with code **V1** will have a bleached oak top (**RW**) from the OT series, with shiny chrome base (**CL**).

## Technische Merkmale

Diese Serie von Tischen ist durch ein modulares, metallisches Fußgestell aus doppeltem, entsprechend geformtem Stahlrohr mit rundem Querschnitt ( $\varnothing$ 30mm) geprägt. Die Ausführung dieser Struktur ist glanzverchromt (**CL**) oder in einer speziellen Pulverbeschichtung der Farbe Nickel satiniert (**NK**).

Die Fußgestelle können unter der Tischplatte befestigt werden; dazu sind sie mit einem Metallbügel versehen, der in den speziellen Schienen eingehängt wird, die an der Unterseite der Platten montiert sind.

Die Beine werden am unteren Ende durch charakteristische Elemente in Form großer Scheiben in der gleichen Ausführung des Gestells abgeschlossen, das so komplettiert wird.

Die Arbeitsplatten sind in verschiedenen Größen erhältlich und bestehen aus Melaminplatten 28mm dick, Kanten geformt und abgeschrägt auf 45° wie bei der Serie Mèta, oder mit traditionellen, gerundeten ABS-Kanten auf 90°.

Alle Platten sind in den Ausführungen der Serien Mèta und OT erhältlich; da sie universell sind, können sie durch verschiedene Schubladenkästen und tragende Möbelemente ergänzt werden.

Eine besondere Codierung bereits zusammengestellter Elemente, Arbeitsplatte mit Untergestell, vereinfacht die Auswahl der gewünschten Tische. In der Bestellung die gewünschte Ausführung angeben; Beispiel: ein Tisch mit der Bezeichnung **P1** besteht aus einer Arbeitsplatte in Graphit (**GG**) der Serie Mèta und glanzverchromtem Gestell (**CL**). Ein Tisch mit der Bezeichnung **P2** hat hingegen eine Arbeitsplatte in Graphit (**GG**) der Serie Mèta und ein nickelfarbiges Metallgestell (**NK**). Eine Zusammenstellung der Bezeichnung **V1** hat eine Platte aus Eiche gebleicht (**RW**) der Serie OT mit glanzverchromtem Gestell (**CL**).

## Características técnicas

Esta colección de mesas se caracteriza por un soporte modular metálico en doble tubo de acero de sección redonda ( $\varnothing$ 30mm), oportunamente curvado. El acabado de este soporte se propone en cromo brillo (**CL**) o en una particular pintura en polvo, de color níquel satinado (**NK**).

Todos los soportes tubulares se pueden sujetar debajo del tablero, pues incorporan una abrazadera metálica que se combina con los monorrailes especiales fijados debajo de los tableros.

La estructura se completa con peculiares discos terminales de gran diámetro situados en la extremidad de las patas.

Las tapas de las mesas se proponen en distintas formas y dimensiones y están formadas por tableros melaminados de 28mm de espesor, con los cantos curvados y "cortados a 45°" como en la serie Mèta o a 90° con el canto tradicional en ABS achaflanado.

Todas las tapas adoptan la misma gama de acabados de la serie Mèta y de la serie OT y al ser universales, pueden aceptar distintos tipos de cajoneras y muebles de soporte.

Una codificación particular de los elementos ya compuestos, tapas de trabajo con bases, facilita la elección de la mesa deseada. Al momento del pedido, especificar el tipo de acabado seleccionado, por ejemplo: una mesa con la sigla **P1**, propone la tapa de trabajo en gris grafito (**GG**) de la serie Mèta con la base en cromo brillo (**CL**). Viceversa, una mesa con la sigla **P2**, tendrá la tapa de trabajo en gris grafito (**GG**) de la serie Mèta, con base metálica de color níquel (**NK**). Una composición con la sigla **V1**, tendrá una tapa en roble decapé (**RW**) de la serie OT, con la base en cromo brillo (**CL**).

## Détails / Details Details / Detalles

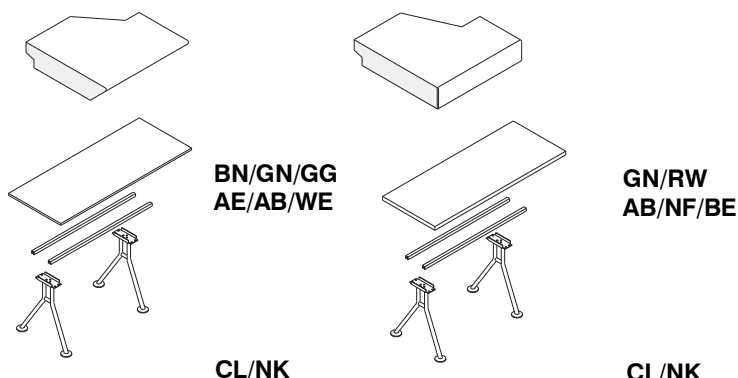
### Plans Mèta et OT collection / Mèta and OT collection tops Platten Kollektion Mèta und OT / Tableros colección Mèta y OT

Plans surfacés mélaminés avec mêmes finitions et profil que la série **Mèta** ; plans surfacés mélaminés avec mêmes finitions et section que la série **OT**. Structures chromées ou laquées couleur nickel. Telles sont les caractéristiques essentielles de ces bureaux.

Melamine-faced tops with **Mèta** series finishes and edges, melamine-faced tops with **OT** series finishes and edges. Base frame with shiny chrome or nickel-colour paint finish. These are the basic features of these tables.

Platten Melamin-beschichtet in Farben und Profil der Serie **Mèta**, Platten Melamin-beschichtet in Farben und Querschnitt der Serie **OT**. Gestelle verchromt oder nickelfarben lackiert. Das sind die wesentlichen Merkmale dieser Tische.

Tableros melaminados en acabados y perfil de la serie **Mèta**; tableros melaminados en acabados y sección de la serie **OT**. Estructuras cromadas o pintadas de color níquel. Estas son las características esenciales de estas mesas.



### Finitions disponibles / Available finishes Erhältliche Ausführungen / Acabados disponibles

#### Piètement pour tables / Table bases Tischgestelle / Bases para mesas

**CL** Chromés poli / Shiny chrome  
Glanzverchromt / Cromado brillo

**NK** Laqué nickel / Nickel-colour paint finish  
Nickelfarben lackiert / Lacado níquel

#### Plans mélaminé Mèta / Mèta melamine tops Melaminplatten Mèta / Tableros melaminado Mèta

**BN** Blanc neige / Snow white  
Schneeweiß / Blanco nieve

**GN** Gris brouillard / Misty grey  
Nebelgrau / Gris niebla

**GG** Graphite / Graphite  
Graphit / Gris grafito

**AE** Miel 20 / Honey 20  
Honig 20 / Miel 20

**AB** Glace 10 / Ice 10  
Eisweiß 10 / Hielo 10

**WE** Moka / Mocha  
Mokka / Moka

#### Tables composées, plan + piètement / Table configurations, top + base / Tischkombination Platte + Gestell / Mesas compuestas, tapa + base

**B1** Blanc et chromé / Snow white and chrome  
Schneeweiß und Chrom / Blanco y cromo

**N1** Gris et chromé / Misty grey and chrome  
Grau und Chrom / Gris y cromo

**P1** Graphite et chromé / Graphite and chrome  
Graphit und Chrom / Grafito y cromo

**E1** Miel et chromé / Honey and chrome  
Honig und Chrom / Miel y cromo

**A1** Glace et chromé / Ice and chrome  
Eisweiß und Chrom / Hielo y cromo

**W1** Moka et chromé / Mocha and chrome  
Mokka und Chrom / Moka y cromo

#### Tables composées, plan + piètement / Table configurations, top + base / Tischkombination Platte + Gestell / Mesas compuestas, tapa + base

**B2** Blanc et nickel / Snow white and nickel  
Schneeweiß und Nickel / Blanco y níquel

**N2** Gris et nickel / Misty grey and nickel  
Grau und Nickel / Gris y níquel

**P2** Graphite et nickel / Graphite and nickel  
Graphit und Nickel / Grafito y níquel

**E2** Miel et nickel / Honey and nickel  
Honig und Nickel / Miel y níquel

**A2** Glace et nickel / Ice and nickel  
Eisweiß und Nickel / Hielo y níquel

**W2** Moka et nickel / Mocha and nickel  
Mokka und Nickel / Moka y níquel

#### Plans mélaminé OT / OT melamine tops Melaminplatten OT / Tableros melaminados OT

**GN** Gris brouillard, bords GN / Misty grey, GN edges  
Nebelgrau, Kanten GN / Gris niebla, cantos GN

**RW** Chêne blanc, bords RW / Bleached oak, RW edges  
Eiche gebleicht, Kanten RW / Roble decapé, cantos RW

**AB** Glace 10, bords-mille-raies / Ice 10, multi-line edges  
Eisweiß 10, Kanten Streifenoptik / Hielo 10, cantos milrayas

**NF** Hêtre, bords mille-raies / Beech, multi-line edges  
Buche, Kanten Streifenoptik / Haya, cantos milrayas

**BE** Beige, bords mille-raies / Beige, multi-line edges  
Beige, Kanten Streifenoptik / Beige, cantos milrayas

**N1** Gris et chromé / Misty grey and chrome  
Grau und Chrom / Gris y cromo

**V1** Chêne blanc et chromé / Bleached oak and chrome  
Eiche gebleicht und Chrom / Roble decapé y cromo

**A1** Glace et chromé / Ice and chrome  
Eisweiß und Chrom / Hielo y cromo

**F1** Hêtre et chromé / Beech and chrome  
Buche und Chrom / Haya y cromo

**L1** Beige et chromé / Beige and chrome  
Beige und Chrom / Beige y cromo

**N2** Gris et nickel / Misty grey and nickel  
Grau und Nickel / Gris y níquel

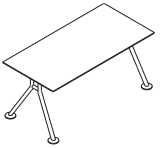
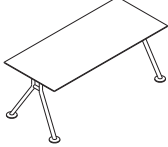
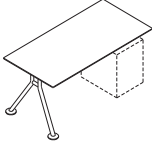
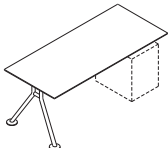
**V2** Chêne blanc et nickel / Bleached oak and nickel  
Eiche gebleicht und Nickel / Roble decapé y níquel

**A2** Glace et nickel / Ice and nickel  
Eisweiß und Nickel / Hielo y níquel

**F2** Hêtre et nickel / Beech and nickel  
Buche und Nickel / Haya y níquel

**L2** Beige et nickel / Beige and nickel  
Beige und Nickel / Beige y níquel

Mèta collection tables / Bureaux Mèta collection / Tische Kollektion Mèta / Escritorios colección Mèta

			<b>Cromo</b>	<b>Nickel</b>
	Rectangular table L160 Bureau rectangulaire L160 Rechteckiger Tisch L160 Escritorio rectangular L160		53-1N16	53-1N16
		<b>B1/N1</b> <b>B2/N2</b>	<b>2.066,00</b>	<b>1.528,00</b>
		<b>E1/A1/W1</b> <b>E2/A2/W2</b>	<b>2.284,00</b>	<b>1.746,00</b>
	W63 D31 <sup>1/2</sup> H28 <sup>3/8</sup>	Kg 43 m3 0,322 packages 2	43 0,322 2	43 0,322 2
	Rectangular table L180 Bureau rectangulaire L180 Rechteckiger Tisch L180 Escritorio rectangular L180		53-1N18	53-1N18
		<b>B1/N1</b> <b>B2/N2</b>	<b>2.158,00</b>	<b>1.620,00</b>
		<b>E1/A1/W1</b> <b>E2/A2/W2</b>	<b>2.505,00</b>	<b>1.967,00</b>
	W70 <sup>7/8</sup> D31 <sup>1/2</sup> H28 <sup>3/8</sup>	Kg 47 m3 0,342 packages 2	47 0,342 2	47 0,342 2
	Rectangular supporting table L160 Bureau rectangulaire porteur L160 Tragender rechteckiger Tisch L160 Escritorio rectangular de soporte L160		53-1N26	53-1N26
		<b>B1/N1</b> <b>B2/N2</b>	<b>1.488,00</b>	<b>1.218,00</b>
		<b>E1/A1/W1</b> <b>E2/A2/W2</b>	<b>1.706,00</b>	<b>1.436,00</b>
	W63 D31 <sup>1/2</sup> H28 <sup>3/8</sup>	Kg 37 m3 0,260 packages 2	37 0,260 2	37 0,260 2
	Rectangular supporting table L180 Bureau rectangulaire porteur L180 Tragender rechteckiger Tisch L180 Escritorio rectangular de soporte L180		53-1N28	53-1N28
		<b>B1/N1</b> <b>B2/N2</b>	<b>1.581,00</b>	<b>1.310,00</b>
		<b>E1/A1/W1</b> <b>E2/A2/W2</b>	<b>1.927,00</b>	<b>1.657,00</b>
	W70 <sup>7/8</sup> D31 <sup>1/2</sup> H28 <sup>3/8</sup>	Kg 41 m3 0,280 packages 2	41 0,280 2	41 0,280 2

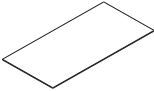
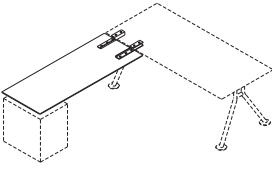
**Mèta tops / Plateaux Mèta / Platten Kollektion Mèta / Tapas Mèta**

These tops, available in various sizes, are fitted with single-track rails on the underside, as standard, for attachment of bases or supporting units. They feature 45° edges like the Mèta collection tops, all the finishes listed are available, and they can also be supplied to measure.

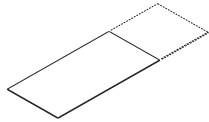
Les plans, disponibles en plusieurs tailles, sont munis de monorails standard, sous le plan, pour la fixation de piétements ou meubles porteurs. Les chants sont profilés à 45°, comme dans la série Mèta ; ils prévoient toutes les finitions énumérées et peuvent être fournis également sur mesure.

Die in verschiedenen Maßen erhältlichen Platten sind mit Standardschienen auf der Unterseite ausgestattet, um Fußgestell oder tragende Elemente einhängen zu können. Die Kanten sind auf 45° abgeschrägt wie bei der Serie Mèta, lieferbar in allen angegebenen Ausführungen und auch nach Maß.

Las tapas, disponibles en distintas medidas, incorporan monorrailes estándar instalados debajo de los tableros para enganchar los soportes tubulares o los elementos de apoyo. Los cantos están acabados y "cortados en 45°" como en la serie Mèta y prevén todos los acabados detallados y están disponibles también a medida.

			W47 <sup>1/4</sup>	W63	W70 <sup>7/8</sup>
	Mèta top Plateau Mèta Platte Mèta Tapa Mèta	<b>AB/AE/WE</b> <b>BN/GN/GG/BC</b>		53-PT86	53-PT88
	D31 <sup>1/2</sup>	Kg m3 packages		<b>1.102,00</b> <b>884,00</b> 32 0,172 1	<b>1.323,00</b> <b>977,00</b> 36 0,192 1
			W47 <sup>1/4</sup>	W63	W70 <sup>7/8</sup>
	Mèta typist's return unit Plateau dactylo Mèta Schreibmaschinen-Tischplatte Tapa Mèta para mesa baja	<b>AB/AE/WE</b> <b>BN/GN/GG/BC</b>	53-5M92	53-5M96	
	D23 <sup>5/8</sup>	Kg m3 packages	<b>822,00</b> <b>703,00</b> 22 0,114 2	<b>1.016,00</b> <b>881,00</b> 27 0,148 2	
Complete with connecting elements Avec accessoires de fixation Mit Befestigungselementen Completa con accesorios de fijación					

Custom Mèta tops / Plateaux Mèta sur mesure / Platten Kollektion nach Maß / Tapas Mèta a medida



Custom Mèta top P80  
 Plateau Mèta sur mesure P80  
 Platte Mèta nach Maß P80  
 Tapa Mèta a medida P80

W118<sup>1/8</sup> D31<sup>1/2</sup>

L max.300cm, price expressed in cm.  
 L max.300cm, prix exprimés en cm.  
 L max.300cm, Preise ausgedrückt in cm.  
 L max.300cm, precio indicados en cm.

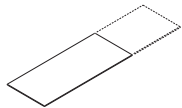
**AB/AE/WE**  
**BN/GN/GG/BC**

Kg  
 m3  
 packages

53-PT81

**9,04**  
**8,28**

2,1  
 0,012  
 1



Custom Mèta top P60  
 Plateau Mèta sur mesure P60  
 Platte Mèta nach Maß P60  
 Tapa Mèta a medida P60

D23<sup>5/8</sup> H2<sup>9/16</sup>

Custom Mèta top P60  
 Plateau Mèta sur mesure P60  
 Platte Mèta nach Maß P60  
 Tapa Mèta a medida P60

W118<sup>1/8</sup> D23<sup>5/8</sup> H2<sup>9/16</sup>

L max.300cm, price expressed in cm.  
 L max.300cm, prix exprimés en cm.  
 L max.300cm, Preise ausgedrückt in cm.  
 L max.300cm, precio indicados en cm.

**BN**

Kg  
 m3  
 packages

53-PT06

**7,13**

1,8  
 0,083  
 1

**AB/AE/WE**  
**GN/GG/BC**

Kg  
 m3  
 packages

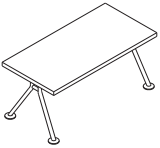
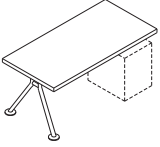
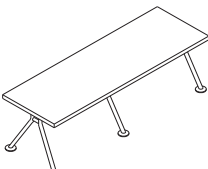
53-PT06

**7,72**

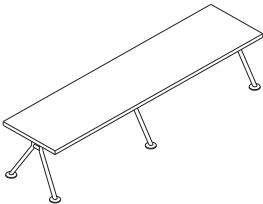
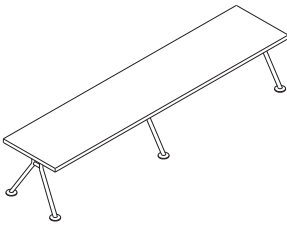
**7,13**

1,8  
 0,083  
 1

OT collection tables / Bureaux OT collection / Tische Kollektion OT / Escritorios colección OT

			<b>Cromo</b>	<b>Nickel</b>
	Rectangular table L160 Bureau rectangulaire L160 Rechteckiger Tisch L160 Escritorio rectangular L160	<b>N1/V1/A1/F1/L1</b> <b>N2/V2/A2/F2/L2</b>	57-38T6 <b>1.620,00</b>	57-38T6 <b>1.082,00</b>
	W63 D31 <sup>1/2</sup> H28 <sup>3/8</sup>		Kg 38 m3 0,298 packages 2	Kg 38 m3 0,298 packages 2
	Rectangular table L180 Bureau rectangulaire L180 Rechteckiger Tisch L180 Escritorio rectangular L180	<b>N1/V1/A1/F1/L1</b> <b>N2/V2/A2/F2/L2</b>	57-38T8 <b>1.667,00</b>	57-38T8 <b>1.129,00</b>
	W70 <sup>7/8</sup> D31 <sup>1/2</sup> H28 <sup>3/8</sup>		Kg 41 m3 0,316 packages 2	Kg 41 m3 0,316 packages 2
	Rectangular supporting table L160 Bureau rectangulaire porteur L160 Tragender rechteckiger Tisch L160 Escritorio rectangular de soporte L160	<b>N1/V1/A1/F1/L1</b> <b>N2/V2/A2/F2/L2</b>	57-39T6 <b>1.043,00</b>	57-39T6 <b>772,00</b>
	W63 D31 <sup>1/2</sup> H28 <sup>3/8</sup>		Kg 32 m3 0,236 packages 2	Kg 32 m3 0,236 packages 2
	Rectangular supporting table L180 Bureau rectangulaire porteur L180 Tragender rechteckiger Tisch L180 Escritorio rectangular de soporte L180	<b>N1/V1/A1/F1/L1</b> <b>N2/V2/A2/F2/L2</b>	57-39T8 <b>1.089,00</b>	57-39T8 <b>818,00</b>
	W70 <sup>7/8</sup> D31 <sup>1/2</sup> H28 <sup>3/8</sup>		Kg 35 m3 0,254 packages 2	Kg 35 m3 0,254 packages 2
	Rectangular table L240 Bureau rectangulaire L240 Rechteckiger Tisch L240 Escritorio rectangular L240	<b>N1/V1/A1/F1/L1</b> <b>N2/V2/A2/F2/L2</b>	57-40T5 <b>2.435,00</b>	57-40T5 <b>1.627,00</b>
	W94 <sup>1/2</sup> D31 <sup>1/2</sup> H28 <sup>3/8</sup>		Kg 56 m3 0,478 packages 3	Kg 56 m3 0,478 packages 3
	Rectangular table L280 Bureau rectangulaire L280 Rechteckiger Tisch L280 Escritorio rectangular L280	<b>N1/V1/A1/F1/L1</b> <b>N2/V2/A2/F2/L2</b>	57-40T6 <b>2.541,00</b>	57-40T6 <b>1.733,00</b>
	W110 <sup>1/4</sup> D31 <sup>1/2</sup> H28 <sup>3/8</sup>		Kg 62 m3 0,499 packages 3	Kg 62 m3 0,499 packages 3

OT collection tables / Bureaux OT collection / Tische Kollektion OT / Escritorios colección OT

			Cromo	Nickel
	Rectangular table L320		57-40T7	57-40T7
	Bureau rectangulaire L320	<b>N1/V1/A1/F1/L1</b>	<b>2.699,00</b>	
	Rechteckiger Tisch L320	<b>N2/V2/A2/F2/L2</b>		<b>1.891,00</b>
	Escritorio rectangular L320			
	W126 D31 <sup>1/2</sup> H28 <sup>3/8</sup>	Kg	68	68
		m3	0,535	0,535
		packages	3	3
<hr/>				
	Rectangular table L360		57-40T8	57-40T8
	Bureau rectangulaire L360	<b>N1/V1/A1/F1/L1</b>	<b>2.815,00</b>	
	Rechteckiger Tisch L360	<b>N2/V2/A2/F2/L2</b>		<b>2.006,00</b>
	Escritorio rectangular L360			
	W141 <sup>3/4</sup> D31 <sup>1/2</sup> H28 <sup>3/8</sup>	Kg	74	74
		m3	0,571	0,571
		packages	3	3

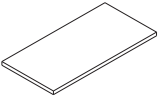
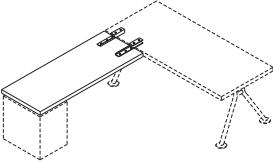
**OT tops / Plateaux OT / Platten Kollektion OT / Tapas OT**

These tops are also fitted with single-track rails on the underside, as standard, for attachment of bases or supporting units. They have ABS edges, rounded and finished at 90°, like for the OT collection and can also be supplied to measure.

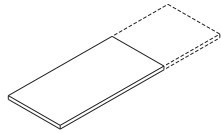
Ces plans aussi sont munis de monorails standard, sous le plan, pour la fixation de piétements ou meubles porteurs. Les bords sont en ABS, arrondis et finis à 90° comme pour la série OT et disponibles également sur mesure.

Auch diese Platten sind mit Standardschienen auf der Unterseite ausgestattet, um Fußgestell oder tragende Elemente einhängen zu können. Sie haben ABS-Kanten, gerundet und auf 90° ausgeführt wie bei der Serie OT und sind auch nach Maß lieferbar.

Estas tapas disponen también de monorraíles estándar instalados debajo de los tableros, para enganchar los soportes tubulares o los elementos de apoyo. Tienen cantos en ABS, redondeados y acabados a 90° como para la serie OT y disponibles también a medida.

		W31 <sup>1/2</sup>	W39 <sup>3/8</sup>	W47 <sup>1/4</sup>	W63	W70 <sup>7/8</sup>	
	OT top					57-P816	57-P818
	Plateau OT	GN/RW/AB/NF/BE				<b>439,00</b>	<b>485,00</b>
	Platte OT						
	Tapa OT						
	D31 <sup>1/2</sup>						
		Kg			27	30	
		m3			0,148	0,166	
		packages			1	1	
	OT typist's return unit	57-3995	57-3996	57-3997	57-3998		
	Plateau dactylo OT	GN/RW/AB/NF/BE	<b>320,00</b>	<b>356,00</b>	<b>399,00</b>	<b>545,00</b>	
	Schreibmaschinen-Tischplatte						
	Tapa OT para mesa baja						
	D23 <sup>5/8</sup>						
		Kg	13	14	17	25	
		m3	0,064	0,078	0,092	0,132	
		packages	2	2	2	2	
	Complete with connecting elements						
	Avec accessoires de fixation						
	Mit Befestigungselementen						
	Completa con accesorios de fijación						

Custom OT tops / Plateaux OT sur mesure / Platte OT Kollektion Maß / Tapas OT a medida



Custom OT top P80  
 Plateau OT sur mesure P80  
 Platte OT nach Maß P80  
 Tapa OT a medida P80

W118 <sup>1/8</sup> D31 <sup>1/2</sup>

L max.300cm, price expressed in cm.  
 L max.300cm, prix exprimés en cm.  
 L max.300cm, Preise ausgedrückt in cm.  
 L max.300cm, precio indicados en cm.

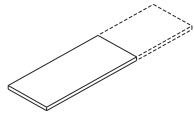
**GN/RW/AB/NF/BE**

Kg  
 m3  
 packages

57-P801

**4,92**

17  
 0,094  
 1



Custom OT top P60  
 Plateau OT sur mesure P60  
 Platte OT nach Maß P60  
 Tapa OT a medida P60

W118 <sup>1/8</sup> D23 <sup>5/8</sup>

L max.300cm, price expressed in cm.  
 L max.300cm, prix exprimés en cm.  
 L max.300cm, Preise ausgedrückt in cm.  
 L max.300cm, precio indicados en cm.

**GN/RW/AB/NF/BE**

Kg  
 m3  
 packages

57-P901

**4,16**

12  
 0,074  
 1



Table base P80  
 Piétement pour tables P80  
 Gestell für Tische P80  
 Base para mesas P80

D25 <sup>3/16</sup>

**CL  
 NK**

Kg  
 m3  
 packages

53-BT89

**604,00**

**333,00**

5  
 0,088  
 1



## Supporting drawer boxes / Caissons portants / Tragende Schubladenkästen / Cajoneras de soporte

Supporting units have telescopic guides and metal drawers and are all equipped with simultaneous drawer locking system. A special metal bracket enables them to be attached to the single-track rails on the underside of the table tops with which they are to be used.

Les éléments porteurs sont munis de glissières télescopiques et tiroirs métalliques, tous avec serrure à verrouillage simultané. Une patte métallique spéciale permet leur assemblage aux monorails des plans auxquels ils sont destinés.

Die tragenden Elemente sind mit Teleskopführungen und Metallladen ausgestattet, alle mit Zentralsperre. Ein spezieller Metallbügel ermöglicht die Befestigung an den Schienen der Tische, für die sie bestimmt sind.

Los elementos de soporte adoptan guías telescópicas y cajones metálicos, todos están dotados de cerradura de cierre simultáneo. Una abrazadera metálica especial permite el acoplamiento a los monorrailes de los escritorios donde deben ser instalados.



Mèta drawer box, 1+3 drawers  
Caisson Mèta, 1+3 tiroirs  
Schubladenkasten Mèta, 1+3 Schubladen  
Cajonera Mèta, 1+3 cajones

W16<sup>9/16</sup> D22<sup>7/16</sup> H22<sup>13/16</sup>

**BN/GN/GG/QK/RA/BC/GI**

53-6M21

**1.601,00**

Kg 39  
m3 0,186  
packages 1



Mèta drawer box, 1+2 drawers  
Caisson Mèta, 1+2 tiroirs  
Schubladenkasten Mèta, 1+2 Schubladen  
Cajonera Mèta, 1+2 cajones

W16<sup>9/16</sup> D22<sup>7/16</sup> H22<sup>13/16</sup>

**BN/GN/GG/QK/RA/BC/GI**

53-6M22

**1.561,00**

Kg 35  
m3 0,186  
packages 1



OT drawer box, 3 drawers  
Caisson OT, 3 tiroirs  
Schubladenkasten OT, 3 Schubladen  
Cajonera OT, 3 cajones

W16<sup>15/16</sup> D23<sup>5/8</sup> H22<sup>13/16</sup>

**AR/GN**

57-4911

**1.393,00**

Kg 33  
m3 0,250  
packages 1



OT drawer box, 2 drawers  
Caisson OT, 2 tiroirs  
Schubladenkasten OT, 2 Schubladen  
Cajonera OT, 2 cajones

W16<sup>15/16</sup> D23<sup>5/8</sup> H22<sup>13/16</sup>

**AR/GN**

57-4913

**1.370,00**

Kg 33  
m3 0,250  
packages 1



OT CPU stand  
Meuble OT pour unité centrale  
Computermöbel OT  
Mueble OT para unidad central

W13 D23<sup>5/8</sup> H22<sup>13/16</sup>

**AR/GN**

57-4919

**647,00**

Kg 22  
m3 0,200  
packages 1

Supporting drawer boxes / Caissons portants / Tragende Schubladenkästen / Cajoneras de soporte



XL drawer box, 3 drawers  
 Caisson XL, 3 tiroirs  
 Schubladenkasten XL, 3 Schubladen  
 Cajonera XL, 3 cajones

W16<sup>9/16</sup> D22<sup>7/16</sup> H22<sup>13/16</sup>

58-8L21  
**AR/GN/VV/GY/RR** **1.234,00**  
 Kg 29  
 m3 0,220  
 packages 1



XL drawer box, 2 drawers  
 Caisson XL, 2 tiroirs  
 Schubladenkasten XL, 2 Schubladen  
 Cajonera XL, 2 cajones

W16<sup>9/16</sup> D22<sup>7/16</sup> H22<sup>13/16</sup>

58-8L22  
**AR/GN/VV/GY/RR** **1.261,00**  
 Kg 29  
 m3 0,220  
 packages 1



XL drawer box, 1+3 drawers  
 Caisson XL, 1+3 tiroirs  
 Schubladenkasten XL, 1+3 Schubladen  
 Cajonera XL, 1+3 cajones

W16<sup>9/16</sup> D22<sup>7/16</sup> H22<sup>13/16</sup>

58-8L23  
**AR/GN/VV/GY/RR** **1.264,00**  
 Kg 30  
 m3 0,220  
 packages 1



XL drawer box, 1+2 drawers  
 Caisson XL, 1+2 tiroirs  
 Schubladenkasten XL, 1+2 Schubladen  
 Cajonera XL, 1+2 cajones

W16<sup>9/16</sup> D22<sup>7/16</sup> H22<sup>13/16</sup>

58-8L24  
**AR/GN/VV/GY/RR** **1.277,00**  
 Kg 30  
 m3 0,220  
 packages 1

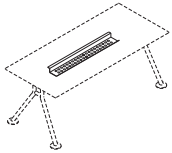


XL drawer box for computer  
 Caisson XL pour ordinateur  
 Schubladenkasten XL für Computer  
 Cajonera XL para ordenador

W12<sup>5/8</sup> D22<sup>7/16</sup> H22<sup>13/16</sup>

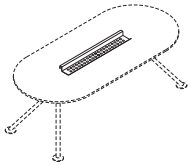
58-8L25  
**AR/GN/VV/GY/RR** **832,00**  
 Kg 20  
 m3 0,200  
 packages 1

Table accessories / Compléments pour bureaux / Zubehör für Tische / Accesorios para mesas



Cable rack		53-9M81
Passe-cables		<b>142,00</b>
Kabelkorb		
Bandeja portacables		
	Kg	1
	m3	0,012
	packages	1
W15 <sup>3/4</sup> D6 <sup>1/2</sup> H2 <sup>3/16</sup>		

Cable rack		53-9M82
Passe-cables		<b>228,00</b>
Kabelkorb		
Bandeja portacables		
	Kg	3
	m3	0,020
	packages	1
W37 <sup>13/16</sup> D6 <sup>1/2</sup> H2 <sup>3/16</sup>		



Rack for glass desk		53-9M39
Passe-cables pour tables en verre		<b>125,00</b>
Kabelkorb für Glasplatte Tisch		
Bandeja para mesas acristalada		
	Kg	1
	m3	0,012
	packages	1
W15 <sup>3/4</sup> D6 <sup>1/2</sup> H2 <sup>3/16</sup>		



Cable riser ducting		55-9K75
Conduit de passage des cables		<b>116,00</b>
Vertikale Kabelführung		
Canal pasacables		
	Kg	1
	m3	0,008
	packages	1
H29 <sup>1/2</sup> Ø2 <sup>3/8</sup>		

